



1º BANCO DE ATIVIDADES

Caro (a) estudante, você e sua família estão recebendo esse “**Banco de Atividades**” para serem realizadas durante esse período de suspensão de aulas. Cada banco de atividades deverá ser respondido semanalmente com o apoio de seus familiares.

Solicitamos que respeitem o cronograma de entrega das atividades, que será definido pelo professor. A cada semana será lançado um novo banco de atividades.

Esperamos nos reencontrar em breve!

SECRETARIA MUNICIPAL DA EDUCAÇÃO

ORIENTAÇÕES:


- Antes de responder o bloco de atividades, procurem um lugar tranquilo e agradável em suas casas.
- Organizem os materiais que irão precisar, como lápis, borracha, caneta, etc.
- Se tiver um dicionário em casa, é uma boa hora de consultá-lo, caso fique com dúvida do significado de alguma palavra ou escrita de algum termo/vocábulo.
- Leia com atenção antes de responder.
- Se precisar de ajuda, procure alguém de sua família para te auxiliar.
- Depois de concluir a realização das atividades, faça uma revisão para verificar se respondeu todas as questões.

Escola: _____

Nome: _____

Período – 29 DE MARÇO A 09 DE ABRIL 2021

<p><i>Anotações:</i> _____</p> <p>_____</p> <p>_____</p> <p>_____</p> <p>_____</p> <p>_____</p>



ESCOLA: _____

SANTO ANTONIO DOS LOPES ____/____/____

ALUNO(A): _____

GRUPO III - 5
ANOS

O EU, O OUTRO E O NÓS

Professor(a)



ESTA É A MINHA FAMÍLIA.




- Fazer um lindo desenho da sua família no quadro acima.

Minha família tem pessoas.

Meu pai se chama

Minha mãe se chama

Meus irmãos se chamam:



ESCOLA: _____

SANTO ANTONIO DOS LOPES ____/____/____

ALUNO(A): _____

GRUPO III - 5
ANOS

O EU, O OUTRO E O NÓS

Professor(a)


QUEM ESCOLHEU MEU
NOME FOI:



EU ADORO MEU NOME!!



Recortar as letras do
nome e colar aqui



ESCOLA: _____

SANTO ANTONIO DOS LOPES ____/____/____

ALUNO(A): _____

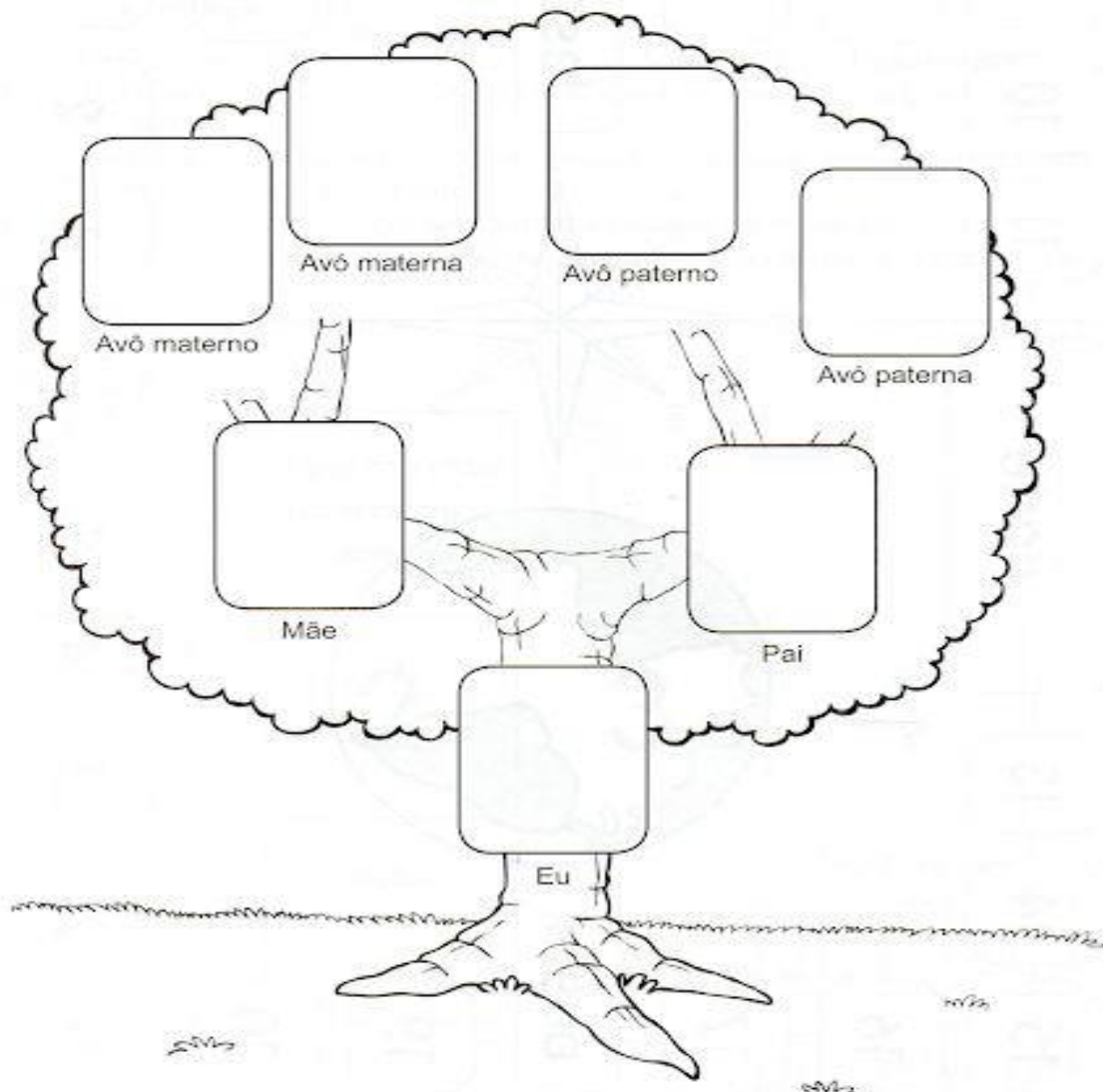
GRUPO III - 5
ANOS


O EU, O OUTRO E O NÓS

Professor(a)

Árvore genealógica

Ilustre a árvore de sua origem, colando fotos ou desenhando.





ESCOLA: _____

SANTO ANTONIO DOS LOPES ____/____/____

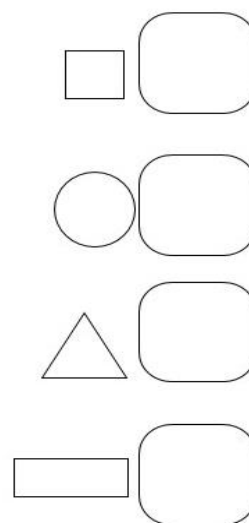

ALUNO(A): _____

GRUPO III - 5
ANOS

TRAÇOS SONS CORES E
FORMAS

Professor(a)

1. NO OVO DO COELHO FIFI TEM VÁRIAS FORMAS GEOMÉTRICAS. CONTE CADA UMA E ANOTE NOS QUADRINHOS AS QUANTIDADES.



2. PINTE AS CORES DOS OVOS DE ACORDO COM AS CORES PEDIDAS.



AMARELO




VERDE



AZUL



VERMELHO



ESCOLA: _____

SANTO ANTONIO DOS LOPES ____/____/____

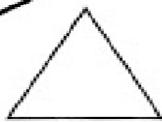
ALUNO(A): _____

GRUPO III - 5
ANOS

TRAÇOS SONS CORES E
FORMAS

Professor(a)


PINTE AS FIGURAS GEOMÉTRICAS DE ACORDO COM A LEGENDA.



VERDE



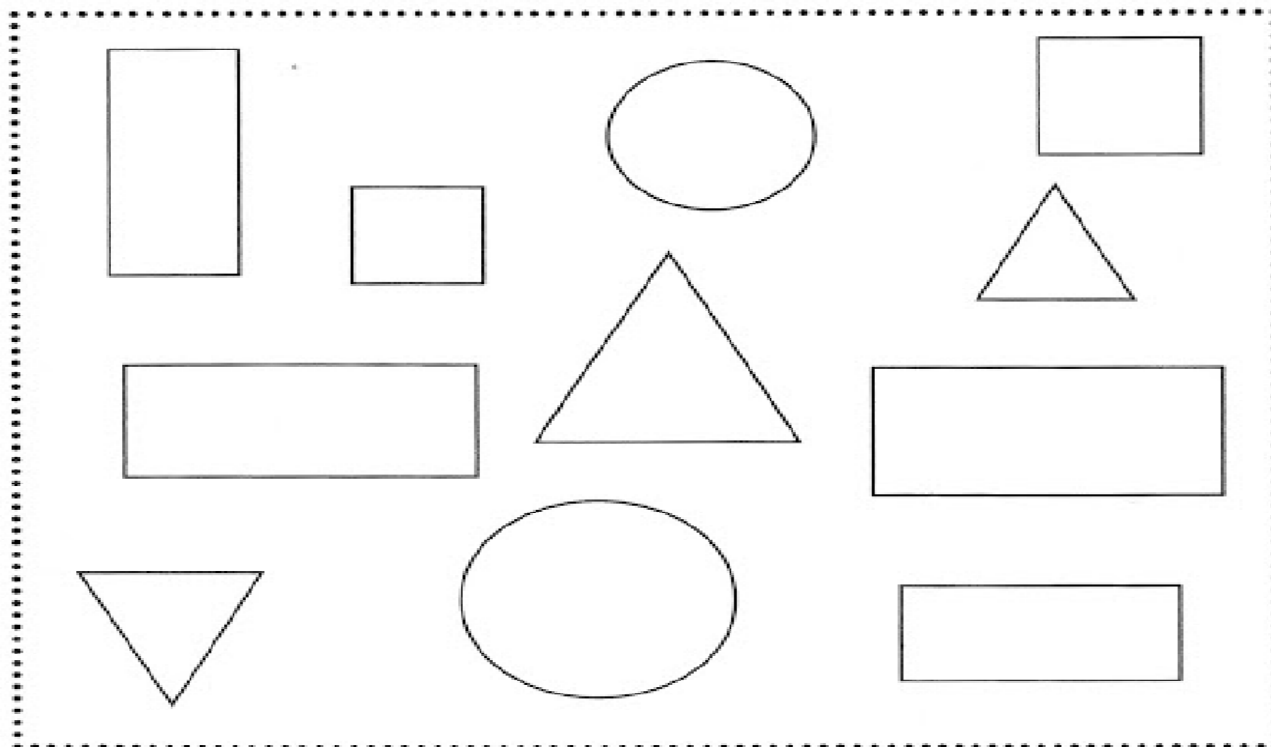
AZUL




VERMELHO



AMARELO





ESCOLA: _____

SANTO ANTONIO DOS LOPES ____/____/____


ALUNO(A): _____

GRUPO III - 5
ANOS


TRAÇOS SONS CORES E
FORMAS

Professor(a)


VAMOS COLORIR AS FIGURAS GEOMÉTRICAS?



QUADRADO




RETÂNGULO



TRIÂNGULO



CÍRCULO



ESCOLA: _____

SANTO ANTONIO DOS LOPES ____/____/____

ALUNO(A): _____

GRUPO III - 5
ANOS

TRAÇOS SONS CORES E
FORMAS


Professor(a)

QUAL É A MINHA COR?

1- PINTE CADA FRUTA COM SUA COR CORRESPONDENTE.




MORANGO




LARANJA



BANANA



UVA



MAÇÃ



ESCOLA: _____

SANTO ANTONIO DOS LOPES ____/____/____

ALUNO(A): _____


GRUPO III - 5
ANOS

TRAÇOS SONS CORES E
FORMAS

Professor(a)

COLE PALITOS DE FÓSFORO NO COCAR DO
ÍNDIO DEPOIS PINTE BEM BONITO.





ESCOLA: _____

SANTO ANTONIO DOS LOPES ____/____/____



ALUNO(A): _____

GRUPO III - 5
ANOS

TRAÇOS SONS CORES E
FORMAS

Professor(a)

- Recorte as faixas, grampeie uma na outra, encaixe a pena e coloque na cabeça da criança.



Se preferir, você também pode usar penas de verdade.



ESCOLA: _____

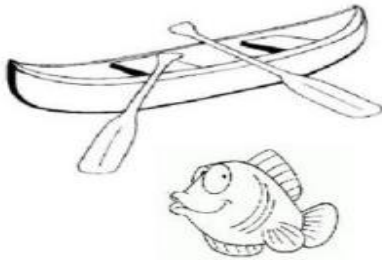
SANTO ANTONIO DOS LOPES ____/____/____

ALUNO(A): _____

Grupo III - 5
anos

Campo de Experiências
Escuta, fala e
pensamento e
imaginação



Professor(a)



A canoa virou
Pois deixaram ela virar
Foi por causa de Maria
Que não soube remar

Se eu fosse um peixinho
E soubesse nadar
Eu tirava Maria
Do fundo do mar

Siri pra cá,
Siri pra lá
Maria é bela
E quer casar.



1) Qual o animal que aparece na música?

baleia

peixe

gato

2) Circule o nome da menina que aparece na música.

3) Qual a primeira letra do animal que aparece na música:

A

M

P



ESCOLA: _____

SANTO ANTONIO DOS LOPES ____/____/____


ALUNO(A): _____

Grupo III - 5
anos

Campo de Experiências
Escuta, fala e
pensamento e
imaginação

Professor(a)

CIRCULE OS PEIXINHOS QUE ESTÃO EM BAIXO DA CANOA.



PINTE TODOS OS PEIXINHOS COM A COR AMARELA

CONTE E MARQUE QUANTOS PEIXINHOS TEM NO TOTAL.

1	2	3	4	5	6	7	8	9	10
---	---	---	---	---	---	---	---	---	----



ESCOLA: _____

SANTO ANTONIO DOS LOPES ____/____/____

ALUNO(A): _____

Grupo III - 5
anos

Campo de Experiências
Escuta, fala e
pensamento e
imaginação

Professor(a)

QUANTAS PIPAS?

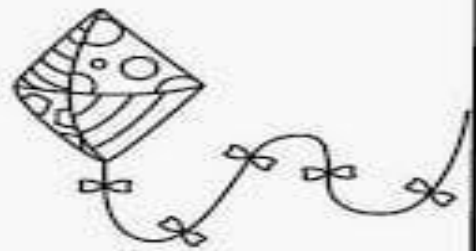


VAMOS RECITAR?


MINHA PIPA, SOBE, SOBE
SOBE... SOBE... DE MANSINHO.
JUNTANDO-SE ÀS OUTRAS PIPAS,
O CÉU FICA PINTADINHO,
PINTADINHO DE LINDAS CORES.

Rogéria Araújo

 **CIRCULE A PIPA QUE VOA MAIS ALTO E PINTE A CRIANÇA CUJA PIPA
VOA MAIS BAIXO.**



EDUCADORA



ESCOLA: _____

SANTO ANTONIO DOS LOPES ____/____/____

ALUNO(A): _____

Grupo III - 5
anos

Campo de Experiências
Escuta, fala e
pensamento e
imaginação

Professor(a)

OS PINTINHOS



VAMOS RECITAR?


OS PINTINHOS AMARELINHOS
GOSTAM MUITO DO LUIZINHO,
QUE LHES DÁ COMIDINHA
E ÁGUA BEM FRESQUINHA.

Rogéria Araújo



LUIZINHO GOSTA MUITO DE ALIMENTAR OS PINTINHOS.

CIRCULE O PINTINHO QUE CHEGOU PRIMEIRO. PINTE DE AMARELO O
PINTINHO QUE CHEGARÁ POR ÚLTIMO.





ESCOLA: _____

SANTO ANTONIO DOS LOPES ____/____/____

ALUNO(A): _____

Grupo III - 5
anos

Campo de Experiências
Escuta, fala e
pensamento e
imaginação

Professor(a)



VAMOS CANTAR A MÚSICA "ROSA AMARELA".

PINTE A ROSA DE AMARELO ENQUANTO CANTA A MÚSICA.

A MARELO

ROSAMARELA

OLHA A ROSA AMARELA,
ROSA,
TÃO BONITA E TÃO BELA,
ROSA.


IAIÁ, MEU LENÇO,
Ó IAIÁ,
PARA ME ENXUGAR,


Ó IAIÁ,
ESTÁ DESPEDIDA,
Ó IAIÁ,
JÁ ME FAZ CHORAR,
Ó IAIÁ

CANTIGA DA PARAÍBA

AMARELO COMEÇA COM **A**.

CONTORNE A VOGAL **A**.





ESCOLA: _____

SANTO ANTONIO DOS LOPES ____/____/____

ALUNO(A): _____

Grupo III - 5
anos


Campo de Experiências
CORPO, GESTOS E MOVIMENTOS

Professor(a)

Higiene Pessoal

Pinte somente os objetos que o Cebolinha usa quando toma banho.





ESCOLA: _____

SANTO ANTONIO DOS LOPES ____/____/____

ALUNO(A): _____


Grupo III - 5
anos

Campo de Experiências
CORPO, GESTOS E MOVIMENTOS

Professor(a)

ESCREVA NOS CÍRCULOS O NÚMERO CORRESPONDENTE À PARTE.





ESCOLA: _____

SANTO ANTONIO DOS LOPES ____/____/____

ALUNO(A): _____

Grupo III - 5
anos

Campo de Experiências
CORPO, GESTOS E MOVIMENTOS

Professor(a)

Com a ajuda de seu professor, ligar os objetos de higiene que começam com a letrinha abaixo:



SHAMPOO




PAPEL HIGIÊNICO



PENTE



SABONETE



ESCOLA: _____

SANTO ANTONIO DOS LOPES ____/____/____

ALUNO(A): _____

GRUPO III - 5
ANOS

Campo de Experiências

ESPAÇOS, TEMPOS,
QUANTIDADES, RELAÇÕES E
TRANSFORMAÇÕES

Professor(a)


- Ligar os pontinhos e depois colorir como quiser.



- Copiar nos quadrinhos os numerais.

1 - 2 - 3 - 4 - 5

--	--	--	--	--



ESCOLA: _____


SANTO ANTONIO DOS LOPES ____/____/____

ALUNO(A): _____






GRUPO III - 5
ANOS

Campo de Experiências
ESPAÇOS, TEMPOS,
QUANTIDADES, RELAÇÕES E
TRANSFORMAÇÕES




Professor(a)




◆ **PINTE OS ANIMAIS QUE COSTUMA VER EM SUA CASA E NA CASA DE SEUS AMIGOS:**



◆ **CIRCULE OS QUE NASCEM, CRESCEM, REPRODUZEM E MORREM**





ESCOLA: _____

SANTO ANTONIO DOS LOPES ____/____/____


ALUNO(A): _____

GRUPO III - 5
ANOS


Campo de Experiências
ESPAÇOS, TEMPOS,
QUANTIDADES, RELAÇÕES E
TRANSFORMAÇÕES

Professor(a)


Circule os seres vivos.




ÁGUA



CAVALO




PLANTA



CRIANÇAS




CACHORRO




COQUEIRO




AÇÚCAR



ÁRVORE



PEDRA



ESCOLA: _____

SANTO ANTONIO DOS LOPES ____/____/____

ALUNO(A): _____

GRUPO III - 5
ANOS

Campo de Experiências
ESPAÇOS, TEMPOS,
QUANTIDADES, RELAÇÕES E
TRANSFORMAÇÕES


Professor(a)

1. VAMOS CONTAR E REGISTRAR?



Nº DE PORCOS

Nº DE MILHOS



2. ENCONTRE E PINTE O PORCO MENOR.

